

## Multifunktionsregner/ Viereckregner

### Bestimmungsgemäße Verwendung

Dieser Regner, nachfolgend Gerät genannt, ist zur Bewässerung von Gartenflächen im Außenbereich bestimmt. Jede andere Verwendung oder Veränderung des Geräts gilt als nicht bestimmungsgemäß und birgt erhebliche Gefahren. Das Gerät dient nicht der Trinkwasserentnahme. Dieses Gerät ist ausschließlich für die Benutzung in privaten und frostfreien Außenbereichen bestimmt. Es ist nicht vorgesehen zur Verwendung in gewerblichen oder industriellen Bereichen. Für aus bestimmungswidriger Verwendung, unsachgemäßem Gebrauch oder Nichtbeachtung dieser Bedienungsanleitung entstandene Schäden übernimmt der Hersteller keine Haftung.



### Technische Daten


Modell- bezeichnung	P8-FA-4PGDS	P8-FA-6PGDS	P8-FA-16NOS
EAN	4260645882751	4260645882768	4260645882775
Wasser- anschluss	Passend für alle gängigen 13-mm-Stecksysteme (½")		
Betriebsdruck	min. 2 – max. 6 bar		
Bewässerungs- bereich bei 2 bar	max. 295,4 m <sup>2</sup>	max. 271 m <sup>2</sup>	max. 48,8 m <sup>2</sup>
B.b. bei 2,5 bar	max. 339,6 m <sup>2</sup>	max. 314 m <sup>2</sup>	max. 56,0 m <sup>2</sup>
B.b. bei 3 bar	max. 415,3 m <sup>2</sup>	max. 387 m <sup>2</sup>	max. 77,2 m <sup>2</sup>
B.b. bei 4 bar	max. 482,8 m <sup>2</sup>	max. 415 m <sup>2</sup>	max. 116,4 m <sup>2</sup>
B.b. bei 5 bar	max. 706,5 m <sup>2</sup>	max. 437 m <sup>2</sup>	max. 143,8 m <sup>2</sup>
B.b. bei 6 bar	max. 775,0 m <sup>2</sup>	max. 460 m <sup>2</sup>	max. 175,0 m <sup>2</sup>
Abmessungen	27,0 × 22,5 × 19,0 cm	27,0 × 22,5 × 18,0 cm	27,0 × 22,5 × 17,5 cm

Technische Änderungen im Rahmen der Weiterentwicklung sind vorbehalten.

### Allgemeine Sicherheitshinweise

**ACHTUNG! Fehler bei der Einhaltung der nachstehend aufgeführten Sicherheitshinweise und Anweisungen können Sachschaden, elektrischen Schlag, Brand, schwere Verletzungen und/oder Lebensgefahr verursachen. Lesen Sie vor dem Gebrauch diese Bedienungsanleitung vollständig durch. Bei der Weitergabe des Geräts an Dritte muss auch diese Bedienungsanleitung mit ausgehändigt werden.**

-  **LEBENSGEFAHR!** Halten Sie jegliches Verpackungsmaterial sowie verschluckbare Kleinteile von Babys, Kleinkindern und Kindern fern.
- Dieses Gerät kann von Kindern ab 8 Jahren sowie von Personen mit verringerten physischen, sensorischen oder mentalen Fähigkeiten oder Mangel an Erfahrung und Wissen benutzt werden, wenn sie beaufsichtigt oder bezüglich des sicheren Gebrauchs des Geräts unterwiesen wurden und die daraus resultierenden Gefahren verstehen.
- Kinder dürfen nicht mit dem Gerät spielen und müssen beaufsichtigt werden, um dies sicherzustellen.
- Die Reinigung darf nicht von Kindern durchgeführt werden, es sei denn, sie sind 8 Jahre oder älter und werden beaufsichtigt.
- Das Gerät und dessen Zubehör sind von Kindern jünger als 8 Jahren fernzuhalten.
- Lassen Sie Personen das Gerät nicht benutzen, die mit diesem nicht vertraut sind oder diese Anweisungen nicht gelesen haben.
-  Das Gerät ist nicht frostsicher. Lagern Sie das Gerät in den Wintermonaten in beheizten Innenräumen.
- Nehmen Sie keinerlei Veränderungen am Gerät vor. Öffnen Sie unter keinen Umständen das Gehäuse. Führen Sie keine Gegenstände in das Innere des Gehäuses oder in die Durchflussöffnung ein.
- Nehmen Sie das Gerät nicht in Betrieb bzw. stoppen Sie dessen Betrieb sofort und verwenden Sie es nicht mehr, wenn es Schäden aufweist bzw. verschlissen ist, falls es auf den Boden gefallen sein sollte oder falls Sie ungewöhnliche Geräusche bzw. Gerüche wahrnehmen. Kontaktieren Sie umgehend den Kundenservice. Um Gefahren zu vermeiden, dürfen defekte Bauteile nur von qualifizierten Personen ersetzt werden.



-  Das Gerät dient nicht der Trinkwasserentnahme.
- Das Gerät darf nur an einer Trinkwasserentnahmestelle mit Sicherungseinrichtung angeschlossen werden, die mindestens TYP HD nach EN 1717 (Rückflussverhinderer mit Rohrbelüftung) entspricht.
- Überprüfen Sie das Gerät und die angeschlossenen Leitungen regelmäßig auf festen Sitz, Dichtigkeit und einwandfreie Funktion.
- Richten Sie den Wasserstrahl nie auf elektrische Einrichtungen, Personen oder Tiere.
- Schließen Sie bei Nichtverwendung des Gerätes stets die Wasserentnahmestelle (Wasserhahn).
- Reinigen Sie das Gerät nur im demontierten Zustand. Schließen Sie vor der Demontage den Wasserhahn und lassen Sie das Gerät leerlaufen.
- Reinigen Sie den Geräteanschluss in regelmäßigen Abständen, um ein Verstopfen der Anschlüsse zu verhindern und einen dichten Sitz des Schlauchanschlusses zu gewährleisten.
- Verwenden Sie auf keinen Fall Alkohol, Azeton, Benzin, aggressive Reinigungsmittel, harte Bürsten, metallische Gegenstände u. Ä., um das Gerät und dessen Zubehör zu reinigen.

### Montage

Das Gerät ist teilweise vormontiert.

1. Entnehmen Sie das Gerät aus der Verpackung und drehen Sie den Sprühkopf auf den Standfuß, bis dieser fest sitzt.
2. Schließen Sie mit einer 13-mm-Schnellkupplung Ihren Schlauch am Adapter des Gerätes an.

### Reinigung, Pflege und Aufbewahrung

-  Reinigen Sie das Gerät nur im demontierten Zustand. Schließen Sie vor der Demontage den Wasserhahn und lassen Sie das Gerät leerlaufen.
-  Verwenden Sie auf keinen Fall Alkohol, Azeton, Benzin, aggressive Reinigungsmittel, harte Bürsten, metallische Gegenstände u. Ä., um das Gerät und dessen Zubehör zu reinigen.

1. Beachten Sie vor der Reinigung auch die Sicherheitshinweise.
2. Reinigen Sie das Gerät sowie sämtliche Zubehörteile mit einem trockenen, fusselfreien Tuch. Feuchten Sie das Tuch ggf. leicht an.
3. Reinigen Sie in regelmäßigen Abständen die Sprühdüsen, den integrierten Schmutzfilter sowie den Geräteanschluss mit einer weichen Bürste um Beschädigungen zu vermeiden.
4. Zur Aufbewahrung lagern Sie das Gerät und seine Zubehörteile an einem vor Frost, Staub, Feuchtigkeit und direkter Sonneneinstrahlung geschützten Ort außerhalb der Reichweite von nicht autorisierten Personen auf. Wir empfehlen, das Gerät vor einer Verwendung nach längerer Aufbewahrung erneut zu reinigen.

### Umweltschutz und Impressum

Möglichkeiten zur Entsorgung des ausgedienten Gerätes erfahren Sie bei Ihrer Gemeinde- oder Stadtverwaltung. Führen Sie alle Verpackungsmaterialien einer umweltgerechten Entsorgung zu. Sollte das Gerät samt Zubehörteilen entsorgt worden sein, führen Sie diese Bedienungsanleitung der Altpapierverwertung zu.



Eingetragene Marke der PlanEight GmbH

PlanEight GmbH • Dückerweg 21 • D-44867 Bochum / Germany

Kundenservice E-Mail-Adresse: [service@planeight.de](mailto:service@planeight.de)

Kundenservice-Telefon: +49 (0) 23 27-98 141-10

Erreichbarkeit: Mo.-Fr. an Werktagen, 09-17 Uhr

Gebühren: Gemäß Ihrem Anbieter für Gespräche in das deutsche Festnetz



### Original-EU-Konformitätserklärung / Original EU Declaration of Conformity

PlanEight GmbH · Dückerweg 21 · D-44867 Bochum · Deutschland/Germany

Hiermit erklären wir, dass die Bauart des nachfolgend bezeichneten Gerätes den unten genannten einschlägigen EG Richtlinien entspricht und die Serie entsprechend gefertigt wird.

*We herewith confirm that the appliance as detailed below complies with the governing EU regulations as mentioned in this form and bulk production will be effected accordingly.*

Artikelbezeichnung / <i>article description</i>	Multifunktionsregner (4 Sprühbilder); Multifunktionsregner (6 Sprühbilder); Viereckregner  4-pattern gear drive sprinkler, 6-pattern gear drive sprinkler, 16-nozzles oscillating sprinkler
Modell / <i>model</i>	P8-FA-4PGDS P8-FA-6PGDS P8-FA-16NOS
Technische Daten / <i>technical data</i>	Betriebsdruck / <i>Operating pressure</i> : min. 2 – max. 6 bar

#### Einschlägige EG-Richtlinie / *Governing EU-regulations*

	Maschinenrichtlinie <i>Machinery Directive</i> 2006/42/EG
--	---

#### Harmonisierte EN-Fach- und Grundnormen / *harmonized EN-Standards and general standards*:

Das Gerät entspricht folgenden, zur Erlangung des CE-Zeichens erforderlichen Normen / *The article complies with the standards below mentioned which is the basic condition to obtain CE-symbol*:

	DIN EN ISO 12100:2010-11
--	--------------------------

#### Dokumentationsbevollmächtigter:

*Authorized person for the compilation of the technical documentation:*

#### Ausstellungsdatum / *date of issue*

Bochum, 06.12.2021



Technische Änderungen im Rahmen der Weiterentwicklung sind vorbehalten.  
*Subject to technical modifications as part of the development of the product.*

#### Name, Vorname / *Surname, name*

PlanEight  
PlanEight GmbH · Dückerweg 21  
44867 Bochum / Germany  
+49 (0) 23 27-98 141-10  
info@planeight.de

Altman, Nick  
- Geschäftsführer/Director -