

Rankhilfe „Pyramide“

Original-Bedienungs- und Montageanleitung

Einleitung

Herzlichen Glückwunsch zum Kauf Ihrer neuen Rankhilfe „Pyramide“. Sie haben sich damit für ein hochwertiges Produkt entschieden. Die Bedienungsanleitung ist Bestandteil dieses Produktes. Sie enthält wichtige Hinweise für Sicherheit, Gebrauch und Entsorgung. Machen Sie sich vor der Benutzung des Produktes mit allen Bedien- und Sicherheitshinweisen vertraut. Benutzen Sie das Produkt nur wie beschrieben und für die angegebenen Einsatzbereiche. Bewahren Sie diese Bedienungsanleitung gut auf. Händigen Sie alle Unterlagen bei Weitergabe des Produktes an Dritte mit aus.

Bestimmungsgemäße Verwendung

Diese Rankhilfe „Pyramide“, nachfolgend Produkt genannt, dient als Unterstützung für alle gängigen Kletterpflanzen im Außenbereich. Jede andere Verwendung oder Veränderung des Produktes gilt als nicht bestimmungsgemäß und birgt erhebliche Gefahren. Dieses Produkt ist ausschließlich für die Benutzung in privaten Außenbereichen bestimmt. Es ist nicht vorgesehen zur Verwendung in gewerblichen oder industriellen Bereichen. Für aus bestimmungswidriger Verwendung, unsachgemäßem Gebrauch oder Nichtbeachtung dieser Bedienungsanleitung entstandene Schäden übernimmt der Hersteller keine Haftung.

Allgemeine Sicherheitshinweise

ACHTUNG! Fehler bei der Einhaltung der nachstehend aufgeführten Sicherheitshinweise und Anweisungen können Sachschaden, Brand, schwere Verletzungen und/oder Lebensgefahr verursachen. Lesen Sie vor dem Gebrauch diese Bedienungsanleitung vollständig durch. Bei der Weitergabe des Produktes an Dritte muss auch diese Bedienungsanleitung mit ausgehändigt werden.

-  **LEBENSGEFAHR!** Halten Sie jegliches Verpackungsmaterial sowie verschluckbare Kleinteile von Babys, Kleinkindern und Kindern fern.
- Dieses Produkt kann von Kindern ab 8 Jahren sowie von Personen mit verringerten physischen, sensorischen oder mentalen Fähigkeiten oder Mangel an Erfahrung und Wissen benutzt werden, wenn sie beaufsichtigt oder bezüglich des sicheren Gebrauchs des Produktes unterwiesen wurden und die daraus resultierenden Gefahren verstehen.
- Kinder dürfen nicht mit dem Produkt spielen und müssen beaufsichtigt werden, um dies sicherzustellen.
- **VERLETZUNGSGEFAHR!** Lassen Sie Kinder nicht unbeaufsichtigt! Das Produkt ist kein Kletter- oder Spielgerät! Stellen Sie sicher, dass Personen, insbesondere Kinder nicht auf das Produkt klettern bzw. sich nicht am Produkt anlehnen. Verletzungen und/oder Beschädigungen können die Folgen sein.
- Sorgen Sie für eine gefahrenfreie Arbeitsumgebung, lassen Sie z. B. kein Werkzeug oder für den jeweiligen Montageschritt unnötige Teile umherliegen.
- Halten Sie Personen, Kinder und Tiere während der Montage fern!
- Montieren Sie das Produkt bei trockenem und windstillem Wetter.
- **VERLETZUNGSGEFAHR!** Achten Sie während der Montage auf Ihre Finger. Bei Unachtsamkeit besteht Verletzungsgefahr. Tragen Sie beim Zusammenbau des Produktes geeignete Schutzhandschuhe, um Unfälle bzw. Verletzungen zu vermeiden.
- Setzen Sie das Produkt niemals direkten Wärmequellen, heißen Oberflächen und offenen Brandquellen (wie z. B. Kochplatten, Heizkörpern oder Kerzen), starken Vibrationen, starken mechanischen Beanspruchungen und übermäßiger Staubentwicklung aus.
- **VERLETZUNGS- UND SACHSCHADENGEFAHR!** Halten Sie lose Kleidung, langes Haar, Schmuck u. Ä. während des Zusammenbaus vom Produkt fern.
- **VERLETZUNGSGEFAHR!** Stellen Sie sicher, dass alle Teile unbeschädigt und sachgerecht montiert sind. Bei unsachgemäßer Montage besteht Verletzungsgefahr. Beschädigte Teile können die Sicherheit und Funktion beeinflussen.
- Stellen Sie das Produkt nicht in der Nähe von Feuerstellen (z. B. Grill) auf.
- Stellen Sie das Produkt so auf, dass es keinen starken Winden ausgesetzt ist. Es besteht die Gefahr des Umstürzens. Um die Stabilität zu erhöhen, lassen Sie das Produkt in den Boden ein.
- Vergewissern Sie sich beim Aufstellen, dass das Produkt aufrecht und stabil steht. Bepflanzen Sie das Produkt ggf. von beiden Seiten um die Stabilität zu erhöhen.










- Belasten Sie das Produkt nicht zusätzlich mit Gegenständen, andernfalls könnte das Produkt instabil werden und kippen.
- Nehmen Sie keinerlei Veränderungen am Produkt vor.
- Verwenden Sie das Produkt nicht als Leiterersatz oder Aufstiegshilfe.
- Versuchen Sie nicht ein beschädigtes Produkt selbst zu reparieren.
- **VERLETZUNGSGEFAHR!** Stellen Sie sicher, dass alle Teile unbeschädigt und sachgerecht montiert sind. Bei unsachgemäßer Montage besteht Verletzungsgefahr. Beschädigte Teile können die Sicherheit und Funktion beeinflussen.
- Stellen Sie das Produkt so auf, dass es keinen starken Winden ausgesetzt ist. Es besteht die Gefahr des Umstürzens.
- Stellen Sie sicher, dass das Produkt auf einer stabilen und ebenen Oberfläche steht.
- Verwenden Sie auf keinen Fall Alkohol, Azeton, Benzin, aggressive Reinigungsmittel, harte Bürsten, metallische Gegenstände u. Ä., um das Produkt und dessen Zubehör zu reinigen.

Technische Daten

Modellbezeichnung	P8-FA-PCSP
EAN	4260645885592
Abmessungen	40 × 40 × 200 cm
Empfohlene Einstecktiefe	ca. 10 cm



Technische Änderungen im Rahmen der Weiterentwicklung sind vorbehalten.

Lieferumfang und Gerätebeschreibung

Anzahl	Abbildung	Bezeichnung	Spezifikation
4 ×		Verbindungsstange A	ca. 51 cm
8 ×		Verbindungsstange B	ca. 51 cm
4 ×		Rahmenblech unten	ca. 26 cm
4 ×		Rahmenblech mittig	ca. 19,8 cm
4 ×		Rahmenblech oben	ca. 13,7 cm
4 ×		Verbindungsstange C	ca. 50,5 cm
1 ×		Krone	ca. 16 × 15 cm
12 ×		Schraube	5,7 × 25 mm
12 ×		Mutter	M6
1 ×	-	Aufbauanleitung	-

Prüfen Sie den Lieferumfang auf Vollständigkeit. Die oben genannten Teile müssen in der Verpackung enthalten sein. Sollten Sie feststellen, dass Teile fehlen, wenden Sie sich an den Kundenservice. Benutzen Sie nur Zubehör, welches in der Bedienungsanleitung angegeben ist. Der Gebrauch anderer als der hier aufgeführten Teile oder anderen Zubehörs kann eine Verletzungsgefahr für Sie bedeuten oder das Gerät irreparabel beschädigen.

Vor der Montage

-  Lesen Sie diese Bedienungsanleitung vollständig durch!
-  **LEBENSGEFAHR!** Halten Sie jegliches Verpackungsmaterial sowie verschluckbare Kleinteile von Babys, Kleinkindern und Kindern fern.
- Entfernen Sie alle Verpackungsmaterialien und entsorgen Sie diese ordnungsgemäß.
- Kontrollieren Sie das Gerät und Zubehör auf Beschädigungen. Sollten Sie Beschädigungen feststellen, nehmen Sie das Gerät nicht in Betrieb, sondern wenden Sie sich an den Kundenservice.

- Prüfen Sie den Lieferumfang auf Vollständigkeit. Die gezeigten Teile müssen in der Verpackung enthalten sein. Sollten Sie feststellen, dass Teile fehlen, wenden Sie sich an den Kundenservice. Benutzen Sie nur Zubehör, welches in der Bedienungsanleitung angegeben und im Lieferumfang enthalten ist.

Benötigt

- Zwei Personen (empfohlen)
- Kreuz-Schraubendreher

Anforderungen an den Aufstellort

- Stellen Sie das Produkt nicht in der Nähe von Feuerstellen (z. B. Grill) auf.
- Stellen Sie das Produkt so auf, dass es keinen starken Winden ausgesetzt ist. Es besteht die Gefahr des Umstürzens. Um die Stabilität zu erhöhen, lassen Sie das Produkt in den Boden ein und verdicken Sie den Boden um die Standbeine.
- Vergewissern Sie sich beim Aufstellen, dass das Produkt aufrecht und stabil steht. Bepflanzen Sie das Produkt ggf. von beiden Seiten um die Stabilität zu erhöhen.
- Wählen Sie eine windgeschützte Stelle mit einer für die jeweiligen Pflanzen zuträglichen Lichteinstrahlung.


Montage

- Sorgen Sie für eine gefahrenfreie Arbeitsumgebung, lassen Sie z. B. kein Werkzeug oder für den jeweiligen Montageschritt unnötige Teile umherliegen.
- Halten Sie Personen, Kinder und Tiere während der Montage fern!
- **VERLETZUNGSGEFAHR!** Achten Sie während der Montage auf Ihre Finger. Bei Unachtsamkeit besteht Verletzungsgefahr. Tragen Sie beim Zusammenbau des Produktes geeignete Schutzhandschuhe, um Unfälle bzw. Verletzungen zu vermeiden.
- **VERLETZUNGS- UND SACHSCHADENGEFAHR!** Halten Sie lose Kleidung, langes Haar, Schmuck u. Ä. während des Zusammenbaus vom Produkt fern.
- Der Aufbau mit zwei Personen wird empfohlen, um Verletzungen oder Beschädigungen zu vermeiden. Als einzelne Person nehmen Sie eine Stütze zur Hilfe (bspw. Anlehnen an der Wand).
- Entnehmen Sie das Produkt aus der Verpackung und bauen Sie es dem Schema entsprechend auf.
- Montieren Sie das Produkt auf einer geeigneten Unterlage (z. B. Pappe, Plane o. Ä.), um Beschädigungen am Produkt und Bodenbelag zu vermeiden.

Aufbautipps

- Schrauben sollten manuell mit einem Schraubendreher festgezogen werden. Per Akkuschrauber besteht die Gefahr, dass die Schrauben zu fest angezogen werden und sich das Material verbiegt bzw. beschädigt wird.
- Montieren Sie die Rahmenteile „unten, mittig und oben“, innen liegend (aus Sicht der Standbeine) für eine bessere Stabilität.
- Montieren Sie das Produkt auf dem Boden und richten es erst nach dem Aufbau auf.
- **Überprüfen Sie, ob alle Teile fest miteinander verbunden und sachgerecht montiert sind, bevor Sie das Produkt verwenden. Eine unsachgemäße Montage kann die Sicherheit und Funktion beeinflussen. Es besteht Sachschaden- und Verletzungsgefahr!**
- Die Demontage erfolgt sinngemäß in umgekehrter Reihenfolge.

Reinigung, Wartung und Aufbewahrung

-  Verwenden Sie auf keinen Fall Alkohol, Azeton, Benzin, aggressive Reinigungsmittel, harte Bürsten, metallische Gegenstände u. Ä., um das Produkt und dessen Zubehör zu reinigen.

Reinigung

- Beachten Sie vor der Reinigung auch die Sicherheitshinweise.
- Reinigen Sie das Produkt sowie sämtliche Zubehörteile mit einem feuchten, fusselfreien Tuch. Geben Sie auf das Tuch ggf. mildes Reinigungsmittel.
- Lassen Sie alle Teile gut trocknen, um Schimmelbildung etc. vorzubeugen, bevor Sie das Produkt verstauen.

Wartung

- Überprüfen Sie in regelmäßigen Abständen die Steckverbindungen und justieren diese ggf. nach. Lose Steckverbindungen können zu einer Beeinträchtigung der Sicherheit und Funktionsfähigkeit führen.

Aufbewahrung

- Lagern Sie das Produkt in einem geschützten, trockenen Raum bei Raumtemperatur.

Entsorgung

Führen Sie alle Verpackungsmaterialien einer umweltgerechten Entsorgung zu. Möglichkeiten zur Entsorgung des ausgedienten Produktes erfahren Sie bei Ihrer Gemeinde- oder Stadtverwaltung. Sollte das Produkt entsorgt worden sein, führen Sie diese Bedienungsanleitung der Altpapierverwertung zu.

Hersteller



Eingetragene Marke der PlanEight GmbH

Kundenservice E-Mail-Adresse: service@planeight.de

Kundenservice-Telefon: +49 (0) 23 27-98 141-10

Gebühren: Gemäß Ihrem Anbieter für Gespräche in das deutsche Festnetz

Erreichbarkeit: Mo.-Fr. an Werktagen, 09:00-17:00 Uhr

PlanEight GmbH • Dückerweg 21 • D-44867 Bochum • Germany

